

## Paro Registrado.

**Mayo 2024**

### FICHA TERRITORIAL: Comarca Bajo Cinca / Baix Cinca

Unidad: nº personas

Fuente: Instituto Aragonés de Empleo

#### Por grupo de edad y sexo

	Total	Hombres	Mujeres
16-19	13	8	5
20-24	20	12	8
25-29	41	18	23
30-34	37	14	23
35-39	42	16	26
40-44	38	11	27
45-49	39	18	21
50-54	45	16	29
55-59	77	33	44
60-64	104	41	63
<b>Total</b>	<b>456</b>	<b>187</b>	<b>269</b>

#### Por sector de actividad económica y sexo

CNAE-2009	Total	Hombres	Mujeres
Agricultura, ganadería y pesca	57	32	25
Industria y energía	60	35	25
Construcción	30	27	3
Servicios	281	82	199
Sin empleo anterior	28	11	17
<b>Total</b>	<b>456</b>	<b>187</b>	<b>269</b>

#### Por sección de actividad económica y sexo

CNAE-2009	Total	Hombres	Mujeres
Agricultura, ganadería, silvicultura y pesca	57	32	25
Industria manufacturera	58	35	23
Suministro de energía eléctrica, gas, vapor y aire acondicionado	1	0	1
Suministro de agua, actividades de saneamiento, gestión de residuos y descontaminación	1	0	1
Construcción	30	27	3
Comercio al por mayor y al por menor; reparación de vehículos de motor y motocicletas	84	23	61
Transporte y almacenamiento	12	10	2
Hostelería	35	8	27
Información y comunicaciones	10	8	2
Actividades financieras y de seguros	3	0	3
Actividades inmobiliarias	2	1	1
Actividades profesionales, científicas y técnicas	10	5	5
Actividades administrativas y servicios auxiliares	55	11	44
Administración Pública y defensa; Seguridad Social obligatoria	24	11	13
Educación	6	0	6
Actividades sanitarias y de servicios sociales	22	2	20
Actividades artísticas, recreativas y de entretenimiento	7	2	5
Otros servicios	4	1	3
Actividades de los hogares como empleadores de personal doméstico; actividades de los hogares como productores de bienes y servicios para uso propio	7	0	7
Sin clasificar	28	11	17
<b>Total</b>	<b>456</b>	<b>187</b>	<b>269</b>

La actividad económica indica aquélla en la que el parado realizó su último trabajo, según la Clasificación Nacional de Actividades Económicas de 2009 (CNAE-2009)

## Paro Registrado.

**Mayo 2024**

FICHA TERRITORIAL: **Comarca Bajo Cinca / Baix Cinca**

Unidad: nº personas

Fuente: Instituto Aragonés de Empleo

### Por nivel de formación y sexo

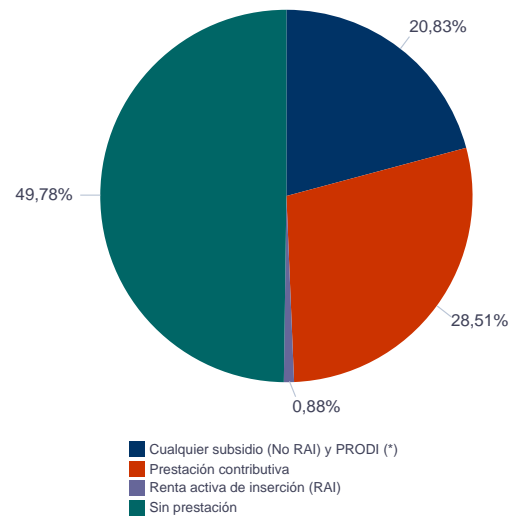
		Total	Hombres	Mujeres
<b>Educación primaria</b>	Educación Primaria o inferior	163	72	91
		<b>163</b>	<b>72</b>	<b>91</b>
<b>Primera etapa de educación secundaria</b>	Primera etapa de educación secundaria	147	60	87
		<b>147</b>	<b>60</b>	<b>87</b>
<b>Segunda etapa de educación secundaria</b>	Bachillerato	36	12	24
	Enseñanza media de formación profesional	49	22	27
		<b>85</b>	<b>34</b>	<b>51</b>
<b>Enseñanza superior</b>	Enseñanza superior de formación profesional	34	8	26
	Enseñanza superior universitaria	27	13	14
		<b>61</b>	<b>21</b>	<b>40</b>
<b>Total</b>		<b>456</b>	<b>187</b>	<b>269</b>

NOTA: La tabla de nivel de formación se basa en la Clasificación Nacional de Educación 2000 (INE). Se ha seleccionado el nivel educativo más alto adquirido por el demandante parado.

### Por tipo de prestación y sexo

	Total	Hombres	Mujeres
Sin prestación	227	85	142
Prestación contributiva	130	73	57
Cualquier subsidio (No RAI) y PRODI (*)	95	28	67
Renta activa de inserción (RAI)	4	1	3
<b>Total</b>	<b>456</b>	<b>187</b>	<b>269</b>

(\*) PRODI= Programa temporal de protección por desempleo e inserción, RAI = Renta activa de inserción.



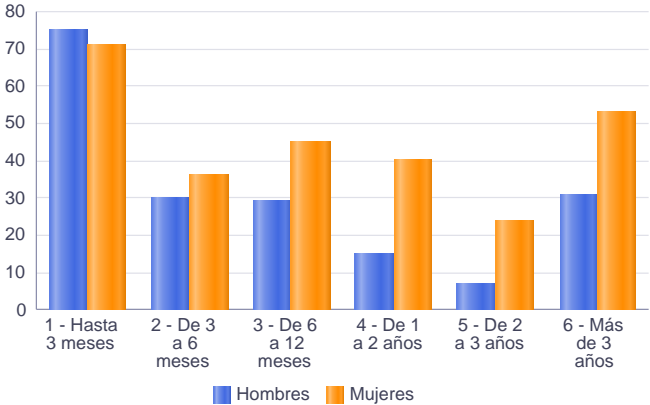
Paro Registrado. Mayo 2024

FICHA TERRITORIAL: Comarca Bajo Cinca / Baix Cinca

Unidad: nº personas  
Fuente: Instituto Aragonés de Empleo

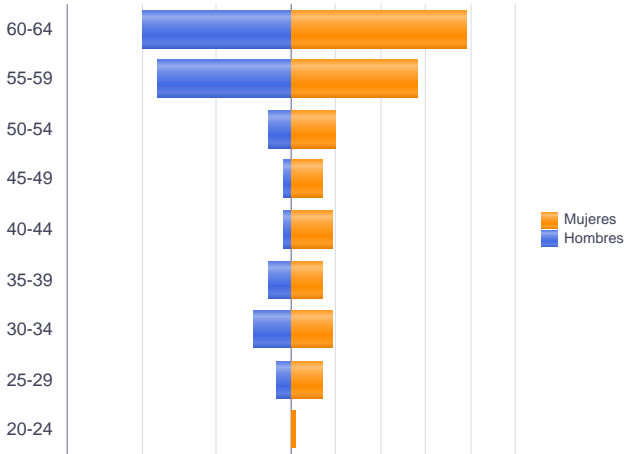
Por tiempo en situación laboral como desempleado y sexo

		Total	Hombres	Mujeres
Corta Duración	Hasta 3 meses	146	75	71
	De 3 a 6 meses	66	30	36
	De 6 a 12 meses	74	29	45
		286	134	152
Larga Duración	De 1 a 2 años	55	15	40
	De 2 a 3 años	31	7	24
	Más de 3 años	84	31	53
		170	53	117
Total		456	187	269



Parados de larga duración\* por grupo de edad y sexo

	Total	Hombres	Mujeres
20-24	1	0	1
25-29	9	2	7
30-34	14	5	9
35-39	10	3	7
40-44	10	1	9
45-49	8	1	7
50-54	13	3	10
55-59	46	18	28
60-64	59	20	39
Total	170	53	117



\* Más de 12 meses como desempleado

Paro Registrado.

Mayo 2024

FICHA TERRITORIAL: Comarca Bajo Cinca / Baix Cinca

Unidad: nº personas  
Fuente: Instituto Aragonés de Empleo

Por sector de actividad económica, nacionalidad y sexo

	Españoles			Extranjeros comunitarios (UE-27)			Extranjeros no comunitarios		
	Total	Hombres	Mujeres	Total	Hombres	Mujeres	Total	Hombres	Mujeres
Agricultura, ganadería y pesca	30	20	10	20	7	13	7	5	2
Construcción	24	21	3	4	4	0	2	2	0
Industria y energía	53	31	22	2	1	1	5	3	2
Servicios	240	74	166	30	8	22	11	0	11
Sin empleo anterior	15	9	6	4	0	4	9	2	7
Total	362	155	207	60	20	40	34	12	22

Ranking de ocupaciones más solicitadas por los demandantes parados, por sexo

Cod. Ocupación	Ocupación	Total	Hombres	Mujeres
97001104	Peones de la industria manufacturera, en general	159	78	81
92101050	Personal de limpieza o limpiadores en general	106	11	95
52201079	Dependientes de comercio, en general	98	2	96
97001010	Embaladores-empaquetadores-etiquetadores, a mano	84	5	79
95111016	Peones agrícolas, en general	72	43	29
43091029	Empleados administrativos, en general	64	10	54
98111024	Mozos de carga y descarga, almacén y/o mercado de abastos	36	34	2
98201011	Reponedores de hipermercado	32	11	21
51201049	Camareros, en general	30	9	21
93101024	Pinches de cocina	29	3	26
55001018	Cajeros de comercio	28	2	26
96021013	Peones de la construcción de edificios	27	27	0
58331022	Conserjes, en general	26	9	17
83331015	Conductores-operadores de carretillas elevadoras, en general	24	23	1
84121035	Conductores de furgonetas, hasta 3,5 t.	21	21	0
97001056	Peones de la industria de la alimentación, bebidas y tabaco	19	9	10
57101013	Asistentes domiciliarios	16	0	16
71211015	Albañiles	16	16	0
56111022	Auxiliares de enfermería de geriatría	16	1	15
96011029	Peones de obras publicas, en general	16	16	0

NOTA: Cada demandante puede solicitar hasta 6 ocupaciones.